







Referenztafeln «Stärkeabbau für Langzeitlagerung»

Die folgende Stärkeabbauwerte gelten für Früchte, welche für die Langzeitlagerung bestimmt sind. Bei Früchten, die nur kurz gelagert werden sollen oder direkt vermarktet werden, sollte der Stärkeabbau weiter fortgeschritten sein. Halten sie sich an die Empfehlungen ihres Lagerhalters!

Sorte	Stärkeabbau von	Stärkeabbau bis
Boskoop <u>Sollwerte:</u> Festigkeit: 8.0-9.0 Zucker: 11.0-12.0 Stärkeabbau 4-5	 4	 5
Braeburn <u>Sollwerte:</u> Festigkeit: 8.5-10.0 Zucker: 10.0-11.0 Stärkeabbau 4-5	 4	 5
Cox Orange <u>Sollwerte:</u> Festigkeit: 8.5-10.0 Zucker: 11.5-12.5 Stärkeabbau 4-5	 4	 5

Sorte

Stärkeabbau von

Stärkeabbau bis

Diwa® / Milwa

Sollwerte:

Festigkeit: 7.0-8.0

Zucker: 11.0-12.5

Stärkeabbau 2-4



2



4

Elstar

Sollwerte:

Festigkeit: 6.5-8.0

Zucker: 11.5-12.5

Stärkeabbau 3-4



3



4

Gala

Sollwerte:

Festigkeit: 8.5-10.0

Zucker: 10.0-12.0

Stärkeabbau 5-6



5



6

Golden

Sollwerte:

Festigkeit: 7.0-8.0

Zucker: 11.5-13.0

Stärkeabbau 6-7



6



7

Sorte	Stärkeabbau von	Stärkeabbau bis
-------	-----------------	-----------------

Jonagold

Sollwerte:
 Festigkeit: 6.5-7.5
 Zucker: 11.5-13.0
 Stärkeabbau 7-8



7



8

RubINETTE

Sollwerte:
 Festigkeit: 7.0-8.0
 Zucker: 12.0-13.0
 Stärkeabbau 4-5



4



5

Kiku® /Fuji

Sollwerte:
 Festigkeit: 7.5-8.5
 Zucker: 13.0-14.0
 Stärkeabbau 7-8



7



8

Topaz

Sollwerte:
 Festigkeit: 7.5-8.0
 Zucker: 11.5-12.5
 Stärkeabbau 4-5



4



5