



## Selbstpflückfelder für Gemüse, Beeren und Früchte während der Corona-Krise

### Checkliste für die Beitreibung

Geschätzte Produzentinnen und Produzenten

Damit Sie ihre Früchte, Beeren oder Gemüse weiterhin auf dem Selbstpflückfeld verkaufen dürfen, müssen Sie die Richtlinien des Bundesamtes für Gesundheit (BAG) einhalten und folgende Massnahmen umsetzen. Damit Ihnen dies einfach und sicher gelingt, haben wir Ihnen eine Checkliste erstellt.

Folgende Massnahmen müssen **vor der Eröffnung** der Felder umgesetzt werden:

- Das Feld ist mit einem Absperrband oder mit einem Weidezaunnetz klar markiert.
- Es gibt einen separaten Eingang sowie Ausgang vom Feld. Diese sind gut ersichtlich und beschriftet.
- Beim Eingang und beim Ausgang bieten Sie Desinfektionsmittel und eine Möglichkeit, um Hände zu waschen (flüssige Seife).
- Beim Eingang haben Sie die Informationen des BAG, sowie die Anweisungen zum Selbstpflücken sichtbar aufgehängt (sie finden die Bilder auf den nachfolgenden Seiten und hochaufgelöst auf [swissfruit.ch](http://swissfruit.ch)).
- Beim Eingang und bei der Bezahlung stellen Sie jeweils eine Waage bereit.
- Sie haben eine verantwortliche Person beim Eingang positioniert und diese ist über Ihre Aufgabe (Kontrolle der Einhaltung der Vorschriften) informiert.
- Sie haben für ihr Personal Schutzmaterial (Handschuhe und Desinfektionsmittel) zur Verfügung gestellt.
- Beim Eingang und beim Ausgang haben Sie Wartebereiche mit mind. 2m Abstand markiert.
- Bei der Bezahlung haben Sie Markierungen angebracht, damit die Abstände von 2m eingehalten werden können.
- Beim Eingang und beim Ausgang haben Sie einen verschliessbaren Abfalleimer eingerichtet.

Folgende Vorschriften müssen Sie **während** der Betreuung der Felder einhalten:

- Pro 20m<sup>2</sup> darf sich maximum eine Person befinden.
- Die Abstände zwischen den Personen betragen immer mind. 2m.
- Die Personen werden von der verantwortlichen Person einer Pflückreihe / Stelle zugewiesen.
- Es darf nur an jeder zweiten Reihe/ jedem zweiten Damm eine Person pflücken.
- Die Kunden wiegen Ihr Gebinde selbst.
- Die verantwortliche Person unterbindet Ansammlungen (z.B. Gespräche) von mehr als 5 Personen aktiv.
- Allfällige Pflückhilfsmittel (Messer) werden nach jeder Verwendung desinfiziert.



## Zusätzliche Empfehlungen und Tipps zur Umsetzung:

- Wir empfehlen Ihnen, Etiketten oder Tickets zu verwenden, auf denen die Besucherinnen und Besucher das Gewicht des Leergebindes notieren können. Ebenso können Sie mit nummerierten Tickets die Anzahl Personen einfach überprüfen.
- Ermöglichen Sie Ihren Kundinnen und Kunden Bargeldloses zahlen (Beispielsweise kontaktloses Zahlen durch TWINT [www.twint.ch](http://www.twint.ch).)
- Verhindern Sie den direkten Kontakt beim Bezahlen mit Bargeld durch eine Ablage und separatem Wechselgeld oder tragen von Handschuhen.
- Um ihr Personal weiter zu schützen, können Sie auch Plexiglasscheiben vor der Kasse montieren.

Auf den folgenden Bildern zeigen wir Ihnen die Massnahmen bildlich:






## Anweisungen für Besucherinnen und Besucher von Selbstpflückfelder

Liebe Besucherinnen und Besucher,  
Es freut uns sehr, dass Sie dieses Feld besuchen und die Früchte, Beeren oder Gemüse selbst ernten.  
Damit Sie auch weiterhin gesund bleiben, bitten wir Sie sich an folgende Regeln zu halten:

			
Warten Sie beim Eingang auf die Anweisungen der verantwortlichen Person.	Desinfizieren Sie Ihre Hände und ihre Hilfsmittel mit dem Desinfektionsmittel beim Eingang.	Pflücken Sie nur in der Ihnen zugeteilten Reihe.	Halten Sie immer einen Abstand von 2m zu allen anwesenden Personen ein.

Halten Sie sich bitte ausserdem an die Vorgaben des Bundesamtes für Gesundheit:


		
<b>Gründlich Hände waschen.</b>	<b>In Taschentuch oder Armbeuge husten und niesen.</b>	<b>Papiertaschentuch nach Gebrauch in geschlossenen Abfalleimer.</b>
		
<b>Hände schütteln vermeiden.</b>	<b>Bei Fieber und Husten zu Hause bleiben.</b>	<b>Nur nach telefonischer Anmeldung in Arztpraxis oder Notfallstation.</b>




Warten Sie beim Eingang  
auf die Anweisungen der  
verantwortlichen Person.



Desinfizieren Sie Ihre  
Hände und ihre Hilfsmittel  
mit dem Desinfektions-  
mittel beim Eingang.



Pflücken Sie nur in der  
Ihnen zugeteilten Reihe.



Halten Sie immer einen  
Abstand von 2m zu allen  
anwesenden Personen ein.